



作成コーナー



マイナポータル

マイナポータル連携で

確定申告書に自動入力！

証明書等のデータを一括取得し、自動入力できます。
一度ご利用いただければ、そのメリットを実感！

令和5年1月以降の

マイナポータル連携の自動入力対象はこちら

医療費

1年間分の情報が取得可能に！

NEW



ふるさと納税

公的年金等の源泉徴収票

NEW

国民年金保険料

NEW

生命保険

地震保険

株式の特定口座

住宅ローン控除関係

今後も順次拡大予定！

給与所得の源泉徴収票

iDeCo

小規模企業共済等掛金

など

！ マイナポータル連携の詳細については、国税庁HPの「[マイナポータル連携特設ページ](#)」でご確認ください。



！ ご利用いただくためには、**事前設定が必要**です。事前設定については、**裏面**をご参照ください。

！ 証明書等の発行主体がマイナポータル連携に対応している必要があります。**発行主体の一覧**はこちら。
(発行主体の一覧は随時更新してまいります。)



～マイナポータル連携の事前設定等～

マイナンバーカードの取得

マイナポータル連携のご利用には、**マイナンバーカードが必要**です。



マイナンバーカードの
交付申請はこちら

マイナンバーカードはメリットがいっぱい!!



- 1 コンビニで各種証明書が取得可能
- 2 本人確認書類として使用可能
- 3 健康保険証と一体化
- 4 新型コロナワクチン接種証明書が取得可能
- 5 運転免許証と一体化予定(令和6年度末)




マイナポイント
事業の詳細は
こちら


事前設定の専用ページ（マイナポータル）にアクセス

事前設定は、取得したい証明書等の種類を選択していただき、**画面の案内に沿って進めるだけで事前設定が完了する専用ページ**を開設していますので、ぜひご利用ください。

スマートフォン画面



パソコン画面



マイナポータル連携 事前準備



マイナポータル
連携の事前設定
ページはこちら

- ❗ 事前設定には、以下のものが**必要**です。
 - ・マイナンバーカード
 - ・マイナンバーカード読取対応のスマートフォン（又はICカードリーダー）



- ❗ 事前設定から、実際に証明書等のデータをマイナポータル連携により取得できるようになるまでに、数日を要することがありますので、前もっての設定をお願いいたします。

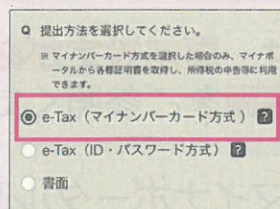
確定申告書等の作成

作成コーナー



確定申告書等作成コーナー
はこちら

スマートフォン画面



パソコン画面



このチラシには開発中の画面が含まれておりますので、実際の画面と異なる場合があります。

自動計算・自動入力・自宅から 確定申告は スマホからがおすすめです！

とっても便利な♪

STEP 1 「確定申告書等作成コーナー」へアクセス

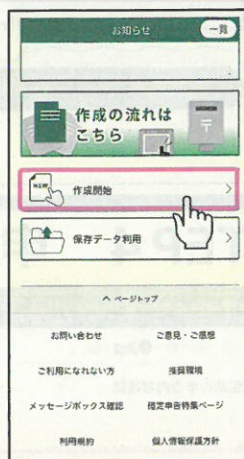

作成コーナー



▶ 対応ブラウザを確認

iPhoneの方

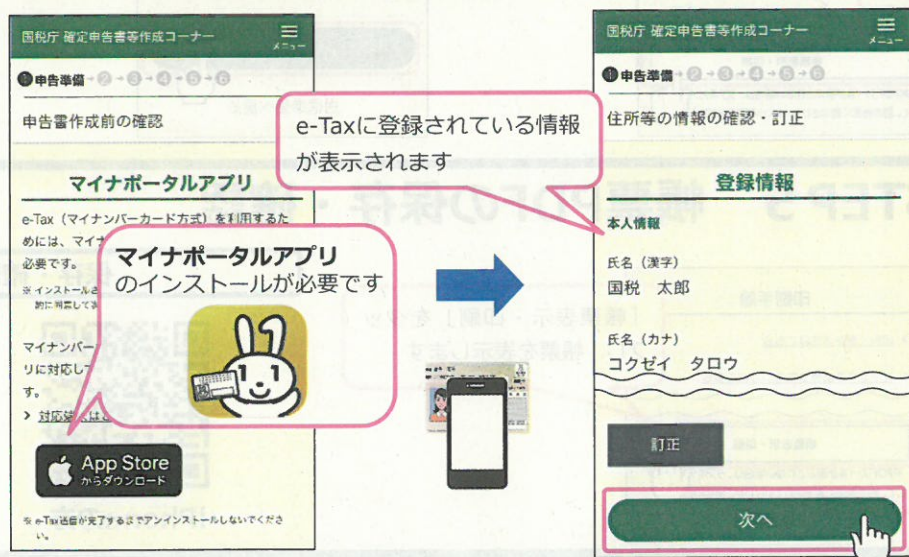
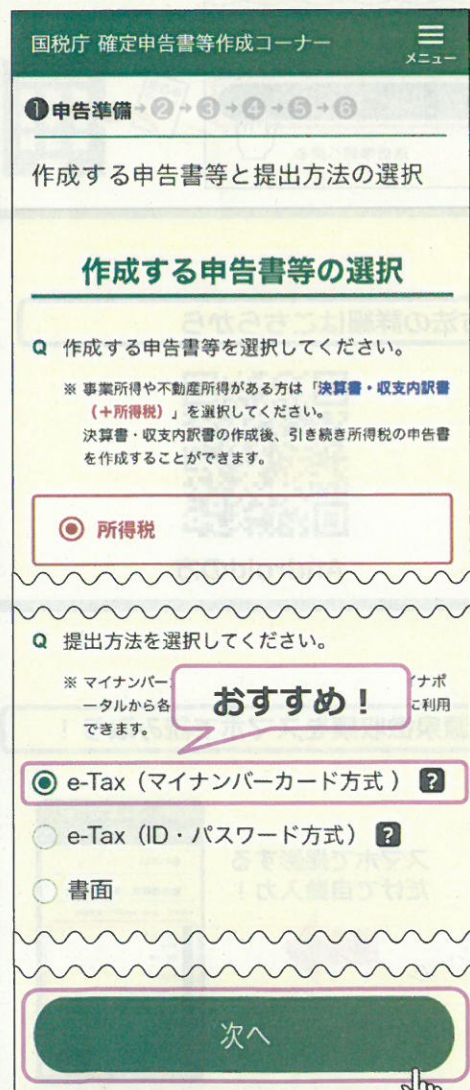
Androidの方



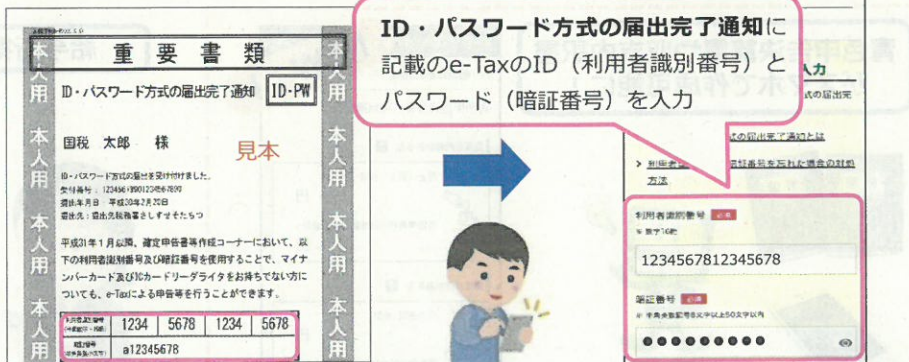
【確定申告書等作成コーナー】 ※上記以外のブラウザでアクセスすると、エラーが表示されて次の画面へ進むことができませんので、ご注意ください。

STEP 2 送信方法の選択

マイナンバーカード方式



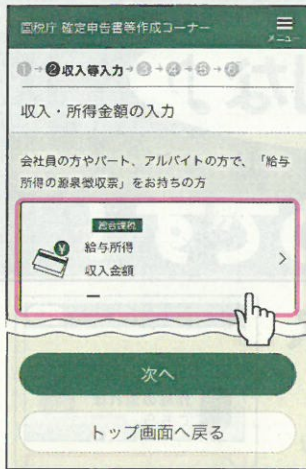
ID・パスワード方式



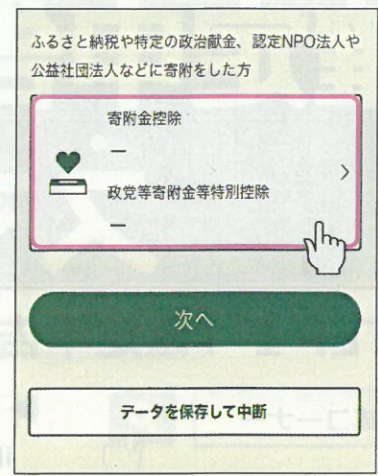
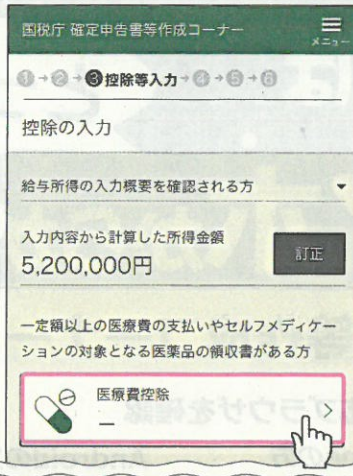
⚠ ID・パスワード方式は暫定的な対応ですので、お早めにマイナンバーカードの取得をお願いします。

STEP 3 収入・所得金額や控除等の入力

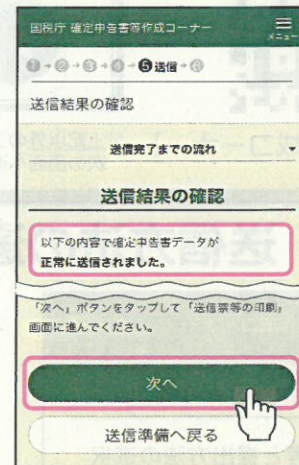

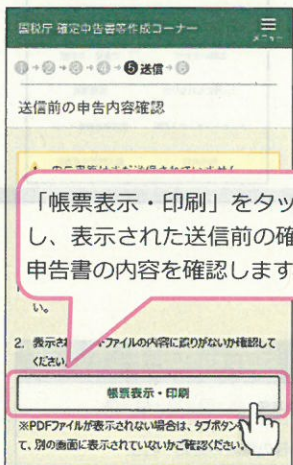
収入等の入力




控除等の入力



STEP 4 申告内容の事前確認・送信



STEP 5 帳票PDFの保存・確認



保存・確認方法の詳細はこちらから



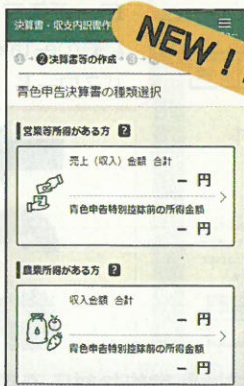

iPhoneの方



Androidの方

◎ スマホ申告の便利機能♪

青色申告決算書や収支内訳書がスマホで作成可能に！



給与所得の源泉徴収票をスマホで読み取り！



スマホで撮影するだけで自動入力！



・ご利用には別途通信料がかかります。
 ・このチラシには開発中の画面が含まれておりますので、実際の画面と異なる場合があります。
 ・iPhone、Safariの名称及びロゴは、米国及び他の国々で登録されたApple Inc.の商標です。iPhoneの商標は、アイホン株式会社のライセンスに基づき使用されています。
 ・Android、Google Chromeの名称及びロゴは、Google LLCの商標または登録商標です。

さあ 自宅で e-Tax!

作成コーナー



確定申告書等作成コーナー から


自動計算

画面の案内に沿って入力するだけで作成・送信♪



自動入力

マイナポータル連携でデータをまとめて入力♪



自宅から

確定申告はご自宅で！スマホで申告できます♪



「自宅からのe-Tax」5つのメリット！

税務署への持参



不要

印刷・郵送代



不要

添付書類



不要*

※一部の書類は除きます

確定申告期間の利用可能時間



24時間※
いつでも

※メンテナンス時間
を除きます

還付金



早期
還付

3週間程度で還付！

書面提出の場合は
1か月～1か月半程度で還付

確定申告書等作成コーナーの入力方法は動画でチェック



スマホ申告




医療費控除



マイナンバーカード方式

こちらからアクセス！



確定申告 動画



国税庁 法人番号7000012050002

裏面もご確認ください


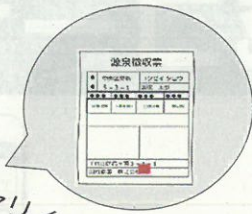
確定申告書等作成コーナーの便利な機能はこちら♪

スマホで申告！

カメラで給与所得の源泉徴収票を読み取り自動入力！



レシヤリノ



源泉徴収票の
記載内容を
自動入力！

パソコンで申告！

スマホがICカードリーダーの代わりに！

用意するものは次の2つ

ICカードリーダー不要！



マイナンバーカード

+



マイナンバーカード読取対応
のスマートフォン



マイナポータルアプリを
インストールするだけ！



令和4年分（令和5年1月以降）からさらに便利に！

マイナンバーカードの読み取り回数が1回に！※

①e-Tax登録情報の確認
(読取1回目)



②電子署名の付与
(読取2回目)



③e-Taxへのログイン
(読取3回目)

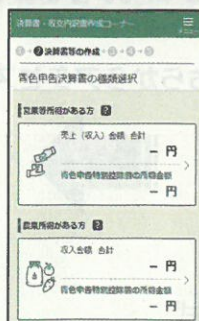


①e-Taxへのログインのみ！




※過去にマイナンバーカード方式で申告された方が対象です

青色申告決算書・収支内訳書がスマホで作成可能に！
パソコンの画面もリニューアル！



スマホ画面



パソコン画面